

FUNCIONALIDADES IMPLANTADAS EN EL SASA EN LÍNEA

## **FUNCIONALIDADES IMPLANTADAS EN EL SASA EN LÍNEA.**

## FUNCIONALIDADES IMPLANTADAS EN EL SASA EN LÍNEA

### Contenido

Objetivo .....	3
Alcance .....	3
1. Expediente digital .....	4
2. Registro del educando .....	5
3. Emisión de constancias para Modelo Indígena Bilingüe .....	8
4. Reportes .....	9
5. Organización de la aplicación .....	13
6. La Palabra de la experiencia .....	16

## FUNCIONALIDADES IMPLANTADAS EN EL SASA EN LÍNEA

### Objetivo

Que los responsables de informática y acreditación de los institutos y delegaciones del INEA, así como de sus coordinaciones de zona, conozcan y sean capaces de aplicar correctamente, las nuevas funcionalidades del Sistema Automatizado de Seguimiento y Acreditación en Línea (SASAOL), respecto al registro de las conclusiones de alfabetización para población hispana e indígena, así como la emisión de Constancias de Alfabetización, entre otros requerimientos de mejora realizados por los estados.

### Alcance

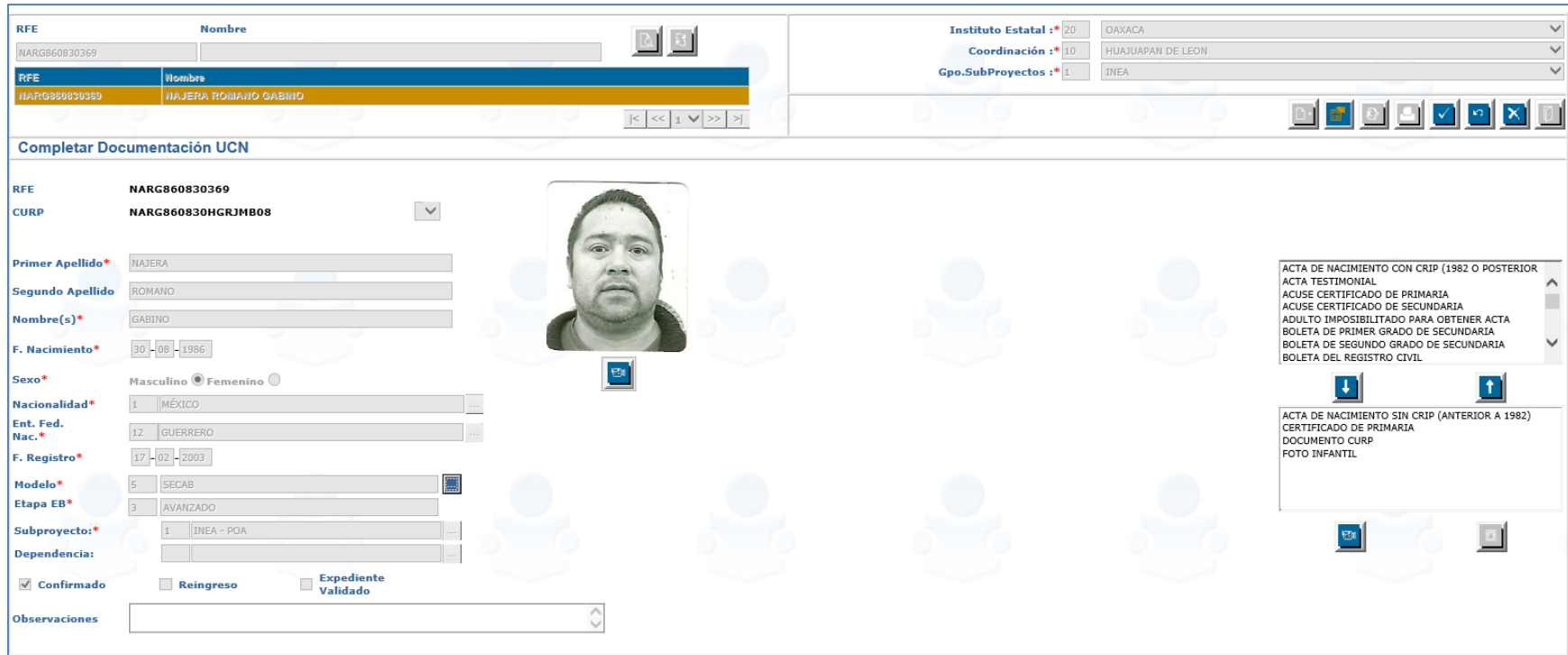
Se aplicará en los procesos del SASA en Línea relacionadas con:

- Registro de educandos
- Registro de documentos entregados
- Emisión de constancias de alfabetización
- Reportes
- Organización de la aplicación

FUNCIONALIDADES IMPLANTADAS EN EL SASA EN LÍNEA

**1. Expediente digital**

Se corrige el error que se mostraba al tratar de subir el expediente digital de los UCN en la opción de Atención Educativas / Casos especiales / Completar documentación de UCN. Esta actividad ya se podrá realizar bajo el procedimiento normal de operación.



**RFE**      **Nombre**

NARG860830369

**Instituto Estatal** : \* 20 OAXACA

**Coordinación** : \* 10 HUAJUAPAN DE LEON

**Gpo.SubProyectos** : \* 1 INEA

**Completar Documentación UCN**

**RFE**      **NARG860830369**

**CURP**      **NARG860830HGRJMB08**

**Primer Apellido** \*      NAJERA

**Segundo Apellido**      ROMANO

**Nombre(s)** \*      GABINO

**F. Nacimiento** \*      30-08-1986

**Sexo** \*      Masculino  Femenino

**Nacionalidad** \*      1 MÉXICO

**Ent. Fed. Nac.** \*      12 GUERRERO

**F. Registro** \*      17-02-2003

**Modelo** \*      5 SECAB

**Etapa EB** \*      3 AVANZADO

**Subproyecto** \*      1 INEA - POA

**Dependencia:**

**Confirmado**       **Reingreso**       **Expediente Validado**

**Observaciones**

ACTA DE NACIMIENTO CON CRIP (1982 O POSTERIOR)  
ACTA TESTIMONIAL  
ACUSE CERTIFICADO DE PRIMARIA  
ACUSE CERTIFICADO DE SECUNDARIA  
ADULTO IMPOSIBILITADO PARA OBTENER ACTA  
BOLETA DE PRIMER GRADO DE SECUNDARIA  
BOLETA DE SEGUNDO GRADO DE SECUNDARIA  
BOLETA DEL REGISTRO CIVIL

ACTA DE NACIMIENTO SIN CRIP (ANTERIOR A 1982)  
CERTIFICADO DE PRIMARIA  
DOCUMENTO CURP  
FOTO INFANTIL

Imagen 1. Actualización de expediente digital para UCN

Dirección de Acreditación y Sistemas. 12 de junio del 2017.

FUNCIONALIDADES IMPLANTADAS EN EL SASA EN LÍNEA

## 2. Registro del educando

- a. A solicitud de la Dirección Académica, se habilita el campo de **Proyecto Etnia / Lengua** como parte del registro de los educandos en el Modelo Indígena Bilingüe; cabe aclarar que este campo es obligatorio para esta población.

**Modelo\*** 13 MIBES  
**Etapa EB\*** 1 INICIAL  
**PROY ETNIA LENGUA\***

Para los educandos que ya están registrados en esta vertiente, se actualizó este campo y se asignó el proyecto etnia / lengua que tiene registrado el asesor que los está atendiendo.

RFE	Nombre	Instituto Estatal	20	OAXACA																																				
AAAJ410624G6A		Coordinación	9	TLAXIACO																																				
		Gpo.SubProyectos	1	INEA																																				
RFE	Nombre																																							
Eleatr	AAAJ410624G6A	APARICIO APARICIO JUANA																																						
<table border="1"> <tr> <th>Datos Principales</th> <th>Datos Generales</th> <th>CURP</th> <th>Kardex</th> <th>Evaluación Continua</th> <th>Resumen</th> </tr> <tr> <td>RFE</td> <td>AAAJ410624G6A</td> <td></td> <td></td> <td></td> <td></td> </tr> <tr> <td>Sexo*</td> <td>Masculino <input type="radio"/> Femenino <input checked="" type="radio"/></td> <td>Forma de Atención</td> <td>FORMAL</td> <td>Incorporado por</td> <td></td> </tr> <tr> <td>Correo Electrónico</td> <td></td> <td></td> <td></td> <td></td> <td></td> </tr> <tr> <td>Situación*</td> <td>1 ACTIVO</td> <td>Motivo*</td> <td></td> <td>ESTADO CIVIL*</td> <td>VIUDO</td> </tr> <tr> <td></td> <td></td> <td></td> <td></td> <td><b>PROY ETNIA LENGUA*</b></td> <td>26   MDXTECO ALTA 1</td> </tr> </table>					Datos Principales	Datos Generales	CURP	Kardex	Evaluación Continua	Resumen	RFE	AAAJ410624G6A					Sexo*	Masculino <input type="radio"/> Femenino <input checked="" type="radio"/>	Forma de Atención	FORMAL	Incorporado por		Correo Electrónico						Situación*	1 ACTIVO	Motivo*		ESTADO CIVIL*	VIUDO					<b>PROY ETNIA LENGUA*</b>	26   MDXTECO ALTA 1
Datos Principales	Datos Generales	CURP	Kardex	Evaluación Continua	Resumen																																			
RFE	AAAJ410624G6A																																							
Sexo*	Masculino <input type="radio"/> Femenino <input checked="" type="radio"/>	Forma de Atención	FORMAL	Incorporado por																																				
Correo Electrónico																																								
Situación*	1 ACTIVO	Motivo*		ESTADO CIVIL*	VIUDO																																			
				<b>PROY ETNIA LENGUA*</b>	26   MDXTECO ALTA 1																																			

FUNCIONALIDADES IMPLANTADAS EN EL SASA EN LÍNEA

- b. Para los educandos que serán registrados en el Subproyecto 09 **PROSPERA**, se elimina como requisito de llenado, el campo de **FOLIO** o **IDOP**, en el módulo de Educandos / Registro

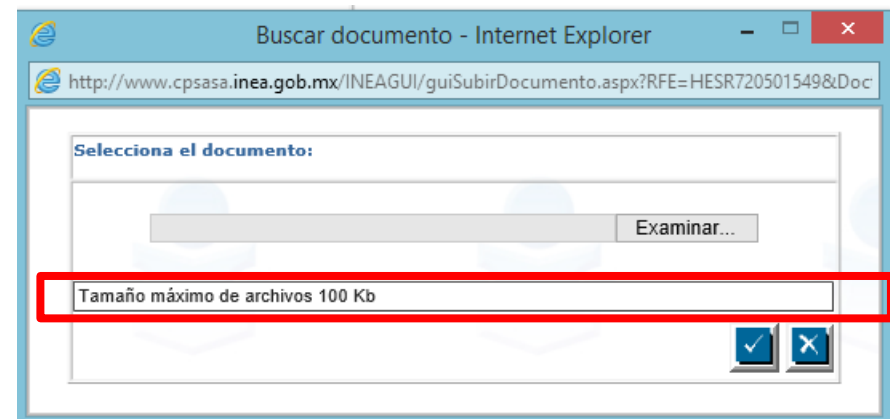
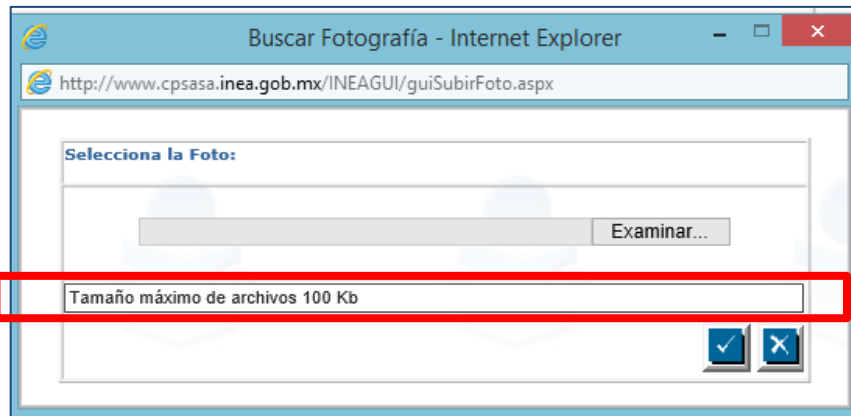
Subproyecto:\* 9 PROSPERA

IdOp 000000000 Folio 000000000A000000

Datos Principales	Datos Generales	CURP	Kardex	Evaluación Continua	Resumen
<p>RFE</p> <p>Sexo* <input type="radio"/> Masculino <input checked="" type="radio"/> Femenino <input type="radio"/> Libre</p> <p>Forma de Atención</p> <p>Correo Electrónico</p> <p>Situación* <input type="text" value="1"/> ACTIVO <input type="text" value=""/> Motivo* <input type="text" value=""/></p> <p>Nacionalidad* <input type="text" value=""/></p> <p>Ent. Fed. Nac.* <input type="text" value=""/></p> <p><b>DOMICILIO</b></p> <p>Residencia</p> <p>Vialidad</p> <p>Tipo* <input type="text" value=""/> Nombre* <input type="text" value=""/></p> <p>Número Exterior* <input type="text" value=""/> Número Interior <input type="text" value=""/></p> <p>Asentamiento Humano</p> <p>Tipo* <input type="text" value=""/> Nombre* <input type="text" value=""/></p> <p>Entre</p> <p>Tipo <input type="text" value=""/> Nombre <input type="text" value=""/></p> <p>Entre</p> <p>Tipo <input type="text" value=""/> Nombre <input type="text" value=""/></p> <p>C.P.* <input type="text" value=""/> Teléfono <input type="text" value=""/></p> <p>Pais* <input type="text" value="1"/> MÉXICO</p> <p>Ent. Fed.* <input type="text" value="20"/> OAXACA</p>					
<p>Incorporado por</p> <p>ESTADO CIVIL* <input type="text" value="[SELECCIONE]"/></p> <p>LENGUA</p> <p>Especifíco SI <input type="radio"/> NO <input checked="" type="radio"/></p> <p>Ninguna Lengua <input type="text" value=""/></p> <p>Hispano Hablante SI <input type="radio"/> NO <input type="radio"/></p> <p>ANTECEDENTE ESCOLAR* <input type="text" value=""/></p> <p>LIMITACIONES</p> <p><input type="checkbox"/> Caminar o moverse <input type="checkbox"/> Escuchar <input type="checkbox"/> Atender el cuidado personal <input type="checkbox"/> Ver <input type="checkbox"/> Hablar o comunicarse <input type="checkbox"/> Poner atención o aprender <input type="checkbox"/> Mental</p> <p>OCUPACIÓN*</p> <p><input type="radio"/> SI <input type="text" value=""/></p> <p><input checked="" type="radio"/> NO <input type="text" value="[SELECCIONE]"/></p> <p>INGRESO*</p> <p>Ingreso Mensual <input type="text" value=""/></p> <p>HIJOS*</p> <p>Número de Hijos <input type="text" value=""/></p>					

### FUNCIONALIDADES IMPLANTADAS EN EL SASA EN LÍNEA

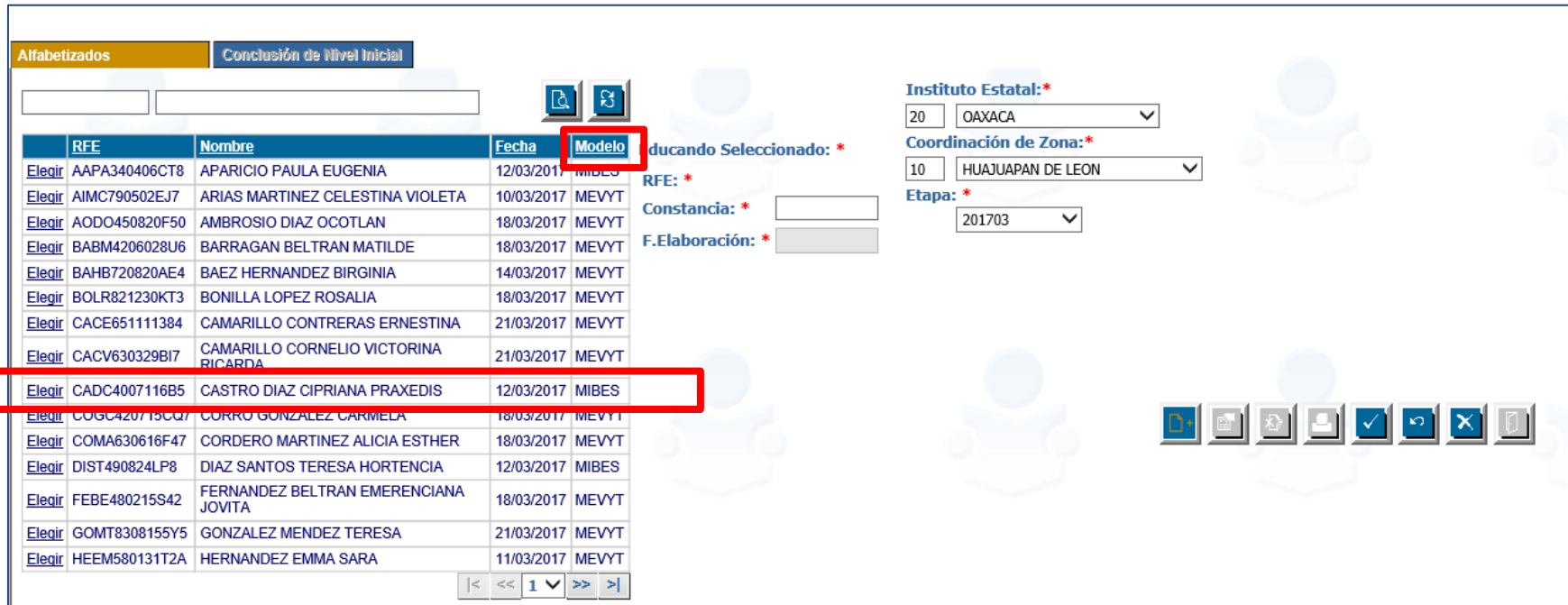
- c. Respecto a la integración del **expediente digital** se ha registrado un incremento en los servidores del SASA producto de los archivos digitales que se están incorporando, se han detectado archivos de 7kb con buena resolución sin embargo se encuentran actualmente archivos de hasta 489kb; por lo anterior a partir de la instalación de esta versión y con el fin de tener la capacidad de soportar la carga de imágenes en un corto plazo, se requiere que se limite el tamaño de las imágenes a **un máximo de 100Kb**, bajo esta precisión ha sido configurado el sistema.



FUNCIONALIDADES IMPLANTADAS EN EL SASA EN LÍNEA

### 3. Emisión de constancias para Modelo Indígena Bilingüe

Se hacen las adecuaciones al sistema para la emisión de las constancias de alfabetización y conclusión del nivel inicial para la población indígena, bajo el mismo procedimiento que la emisión para la población hispana. Para identificarlos se agrega la columna del Modelo.



Alfabetizados | Conclusión de Nivel Inicial

Instituto Estatal: \*  
20 OAXACA

Coordinación de Zona: \*  
10 HUAJUAPAN DE LEON

Etapas: \*  
201703

	RFE	Nombre	Fecha	Modelo	Estado
<a href="#">Elegir</a>	AAPA340406CT8	APARICIO PAULA EUGENIA	12/03/2017	MIBES	
<a href="#">Elegir</a>	AIMC790502EJ7	ARIAS MARTINEZ CELESTINA VIOLETA	10/03/2017	MEVYT	
<a href="#">Elegir</a>	AODO450820F50	AMBROSIO DIAZ OCOTLAN	18/03/2017	MEVYT	
<a href="#">Elegir</a>	BABM4206028U6	BARRAGAN BELTRAN MATILDE	18/03/2017	MEVYT	
<a href="#">Elegir</a>	BAHB720820AE4	BAEZ HERNANDEZ BIRGINIA	14/03/2017	MEVYT	
<a href="#">Elegir</a>	BOLR821230KT3	BONILLA LOPEZ ROSALIA	18/03/2017	MEVYT	
<a href="#">Elegir</a>	CACE651111384	CAMARILLO CONTRERAS ERNESTINA	21/03/2017	MEVYT	
<a href="#">Elegir</a>	CACV630329BI7	CAMARILLO CORNELIO VICTORINA RICARDA	21/03/2017	MEVYT	
<a href="#">Elegir</a>	CADC4007116B5	CASTRO DIAZ CIPRIANA PRAXEDIS	12/03/2017	MIBES	
<a href="#">Elegir</a>	COGC420719CG7	CORRO GONZALEZ CARMELA	18/03/2017	MEVYT	
<a href="#">Elegir</a>	COMA630616F47	CORDERO MARTINEZ ALICIA ESTHER	18/03/2017	MEVYT	
<a href="#">Elegir</a>	DIST490824LP8	DIAZ SANTOS TERESA HORTENCIA	12/03/2017	MIBES	
<a href="#">Elegir</a>	FEBE480215S42	FERNANDEZ BELTRAN EMERENCIANA JOVITA	18/03/2017	MEVYT	
<a href="#">Elegir</a>	GOMT8308155Y5	GONZALEZ MENDEZ TERESA	21/03/2017	MEVYT	
<a href="#">Elegir</a>	HEEM580131T2A	HERNANDEZ EMMA SARA	11/03/2017	MEVYT	

Buscando Seleccionado: \*

RFE: \*

Constancia: \*

F.Elaboración: \*

Botones de navegación: [Inicio] [Anterior] [1] [Siguiente] [Fin]



FUNCIONALIDADES IMPLANTADAS EN EL SASA EN LÍNEA

## 4. Reportes

Se hacen las adecuaciones al sistema para atender las incidencias presentadas en la generación de los siguientes reportes:

- a. **Módulos faltantes para concluir nivel:** se habilita la opción para la generación de este reporte para población indígena.

Prox a Inactivarse	Sin Mod Vinc	Mod dado de baja	Aten x Modal Estudio	Mod Faltantes	Aten x Asesor	Tiempo de Aten x Asesor	Inact del Cierre	Tiempo de Aten x Mod	Activos Pre UCN	Activos Pre UCN con TIC's	Inact Pre UCN	Aten la Palabra
<input type="checkbox"/>	<input type="checkbox"/>	<input type="checkbox"/>	<input type="checkbox"/>	<input checked="" type="checkbox"/>	<input type="checkbox"/>	<input type="checkbox"/>	<input type="checkbox"/>	<input type="checkbox"/>	<input type="checkbox"/>	<input type="checkbox"/>	<input type="checkbox"/>	<input type="checkbox"/>

UO	Unidad Operativa	Círculo de Estudios
<input type="checkbox"/>	00012 CASA DE SALUD EL PORTILLO GUADALUPE	20120135
<input type="checkbox"/>	00012 CASA DE SALUD EL PORTILLO GUADALUPE	20140058
<input type="checkbox"/>	00012 CASA DE SALUD EL PORTILLO GUADALUPE	20160188
<input type="checkbox"/>	00012 CASA DE SALUD EL PORTILLO GUADALUPE	20160370
<input type="checkbox"/>	00012 CASA DE SALUD EL PORTILLO GUADALUPE	20160401
<input type="checkbox"/>	00044 EX-PLANTEL CECYTE	20100081
<input type="checkbox"/>	00044 EX-PLANTEL CECYTE	20130005
<input type="checkbox"/>	00044 EX-PLANTEL CECYTE	20130077
<input type="checkbox"/>	00044 EX-PLANTEL CECYTE	20140228
<input type="checkbox"/>	00044 EX-PLANTEL CECYTE	20150167

Instituto Estatal *	20
Coordinación *	15
Gpo.SubProyectos *	1
Micro-región *	1
<b>Modelo *</b>	13 MIBES
<b>Etapa EB *</b>	1 INICIAL

Atención:  Libre  Formal

### FUNCIONALIDADES IMPLANTADAS EN EL SASA EN LÍNEA

En este mismo reporte se hacen los ajustes para que permita su emisión seleccionando un solo círculo de estudio; al hacer esta operación enviaba mensaje de error, con esta versión ha quedado atendido.

Prox a Inactivarse	Sin Mod Vinc	Mod dado de baja	Aten x Modal Estudio	Mod Faltantes	Aten x Asesor	Tiempo de Aten x Asesor	Inact del Cierre	Tiempo de Aten x Mod	Activos Pre UCN	Activos Pre UCN con TIC's	Inact Pre UCN	Aten la Palabra
--------------------	--------------	------------------	----------------------	---------------	---------------	-------------------------	------------------	----------------------	-----------------	---------------------------	---------------	-----------------

<input type="checkbox"/>	UO	Unidad Operativa	Círculo de Estudios
<input type="checkbox"/>	00012	CASA DE SALUD EL PORTILLO GUADALUPE	20120135
<input type="checkbox"/>	00012	CASA DE SALUD EL PORTILLO GUADALUPE	20160188
<input checked="" type="checkbox"/>	00012	CASA DE SALUD EL PORTILLO GUADALUPE	20160370
<input type="checkbox"/>	00012	CASA DE SALUD EL PORTILLO GUADALUPE	20160401
<input type="checkbox"/>	00044	EX-PLANTEL CECYTE	20100081
<input type="checkbox"/>	00044	EX-PLANTEL CECYTE	20130005
<input type="checkbox"/>	00044	EX-PLANTEL CECYTE	20130077
<input type="checkbox"/>	00044	EX-PLANTEL CECYTE	20140228
<input type="checkbox"/>	00044	EX-PLANTEL CECYTE	20150167

Instituto Estatal : \* 20 OAXACA

Coordinación : \* 15 AYUTLA MXE

Gpo.SubProyectos \* 1 INEA

Micro-región \* 1 MICROREGION 1

Modelo \* 13 MIBES

Etapas EB \* 1 INICIAL

Atención  Libre  Formal

## FUNCIONALIDADES IMPLANTADAS EN EL SASA EN LÍNEA

### b. Reportes de la jornada

Como seguimiento a los participantes de las jornadas, se habilita el botón de detalle en el reporte de Figuras Operativas participantes en la jornada.

Educandos Participantes	Próximos a Inactivarse	Consultas Generadas	Figuras Operativas Participantes
-------------------------	------------------------	---------------------	----------------------------------

Instituto Estatal : 20 OAXACA

Coordinación : 14 TUXTEPEC

Jornada: 10/03/2017-12/03/2017

Reporte:

Incorporaciones y reincorporaciones por TD

Incorporaciones y reincorporaciones por Asesor

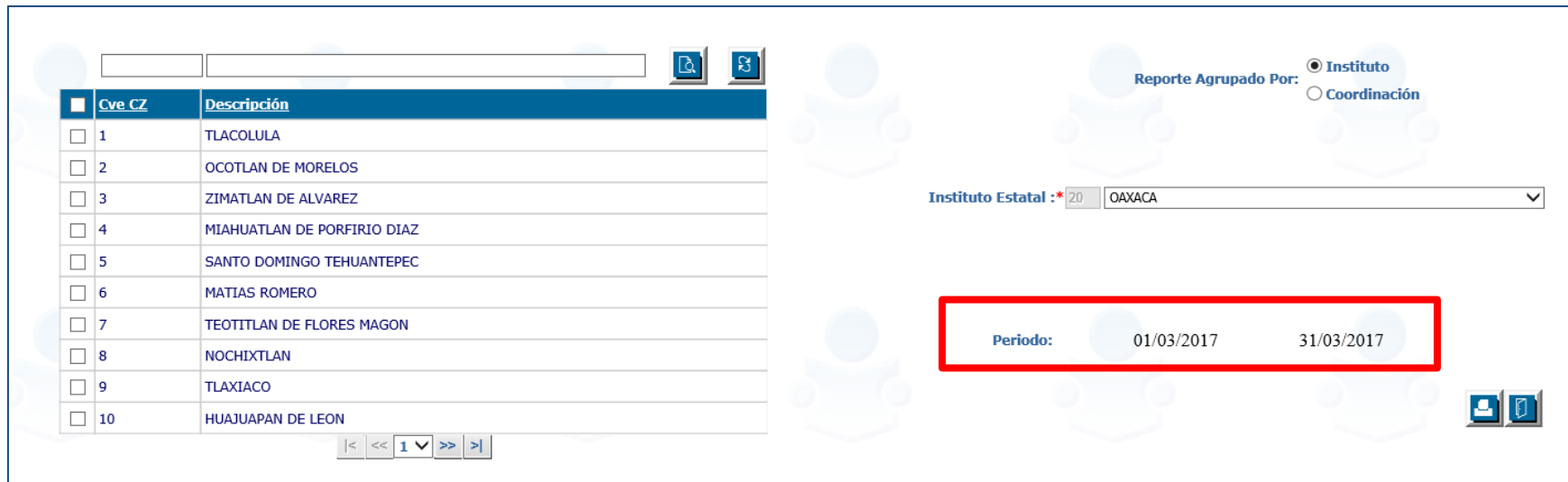
Nivel de Datos:  Detalle  Totales



## FUNCIONALIDADES IMPLANTADAS EN EL SASA EN LÍNEA

### c. Módulos vinculados y exámenes presentados

Con el fin de dar atención a los requerimientos de los Estados para dar seguimiento mensual a la información generada del SASA para alimentar al SIMADI, se hizo la actualización al SASA para genera este reporte de manera mensual, considerando los módulos vinculados al momento de su generación y los exámenes presentados correspondientes al mes del último cierre definitivo, por ejemplo, si se genera hoy el reporte, los módulos serán los vinculados al día de ayer a las 10 de la noche y los exámenes corresponden al mes de mayo del 2017, que fue el último cierre mensual que tenemos.



Reporte Agrupado Por:  Instituto  Coordinación

Instituto Estatal : \*20 OAXACA

Periodo: 01/03/2017 31/03/2017

<input type="checkbox"/>	Cve CZ	Descripción
<input type="checkbox"/>	1	TLACOLULA
<input type="checkbox"/>	2	OCOTLAN DE MORELOS
<input type="checkbox"/>	3	ZIMATLAN DE ALVAREZ
<input type="checkbox"/>	4	MIAHUATLAN DE PORFIRIO DIAZ
<input type="checkbox"/>	5	SANTO DOMINGO TEHUANTEPEC
<input type="checkbox"/>	6	MATIAS ROMERO
<input type="checkbox"/>	7	TEOTITLAN DE FLORES MAGON
<input type="checkbox"/>	8	NOCHITLAN
<input type="checkbox"/>	9	TLAXIACO
<input type="checkbox"/>	10	HUAJUAPAN DE LEON

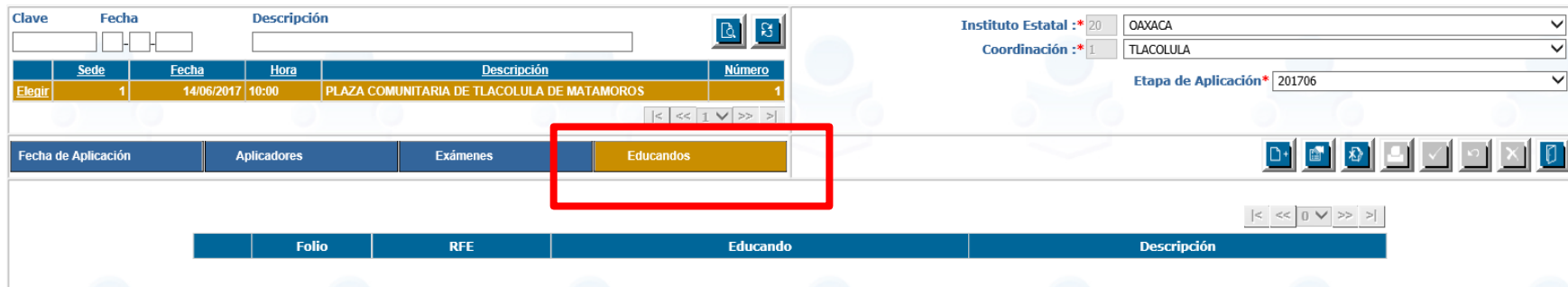
## FUNCIONALIDADES IMPLANTADAS EN EL SASA EN LÍNEA

### 5. Organización de la aplicación

Se habilita la funcionalidad para que se pueda registrar en el sistema, a los educandos que presentarán examen en una sede de aplicación, a una fecha y hora programada, esto en el marco del proyecto de Automatización del calificado de hojas de respuesta.

Esto lo podrán ubicar en la siguiente opción: Atención educativa / Acreditación / Organización de la aplicación.

Se muestra la imagen de la siguiente manera:



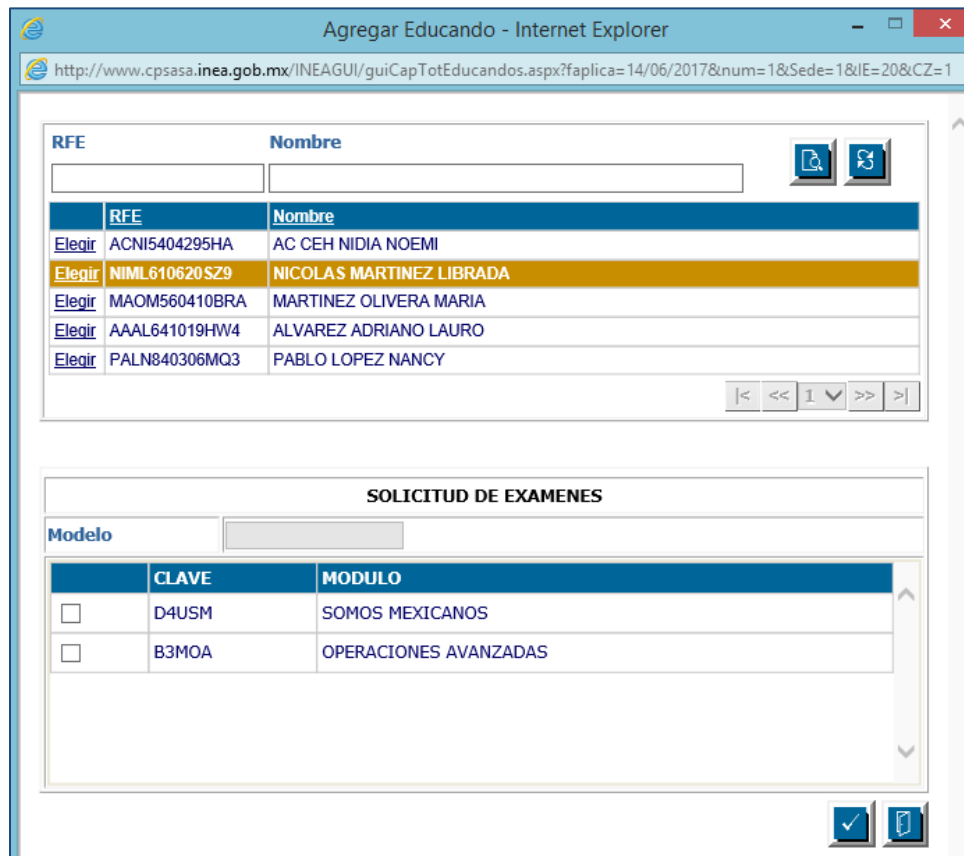
La imagen muestra una interfaz de usuario con los siguientes elementos:

- Formulario de búsqueda con campos para Clave, Fecha y Descripción.
- Menú de selección con opciones: Sede, Fecha, Hora, Descripción, Número.
- Menú de configuración con: Instituto Estatal (\*20 OAXACA), Coordinación (\*1 TLACOLULA) y Etapa de Aplicación\* (201706).
- Menú de navegación con: Fecha de Aplicación, Aplicadores, Exámenes, **Educativos** (resaltado con un recuadro rojo).
- Tabla de datos con columnas: Folio, RFE, Educando, Descripción.

Esta imagen muestra la nueva opción llamada educandos.

### FUNCIONALIDADES IMPLANTADAS EN EL SASA EN LÍNEA

Al seleccionar el botón de agregar se mostrará a los educandos con el o los módulos vinculados a círculo de estudio; en caso de educandos libres, se mostrarán los módulos que no tiene acreditados o en su caso el examen diagnóstico correspondiente a su nivel.



Agregar Educando - Internet Explorer  
<http://www.cpsasa.inea.gob.mx/INEAGUI/guiCapTotEducandos.aspx?faplica=14/06/2017&num=1&Sede=1&IE=20&CZ=1>

RFE      Nombre

RFE	Nombre
<a href="#">Elegir</a> ACNI5404295HA	AC CEH NIDIA NOEMI
<a href="#">Elegir</a> NIML610620SZ9	NICOLAS MARTINEZ LIBRADA
<a href="#">Elegir</a> MAOM560410BRA	MARTINEZ OLIVERA MARIA
<a href="#">Elegir</a> AAAL641019HW4	ALVAREZ ADRIANO LAURO
<a href="#">Elegir</a> PALN840306MQ3	PABLO LOPEZ NANCY

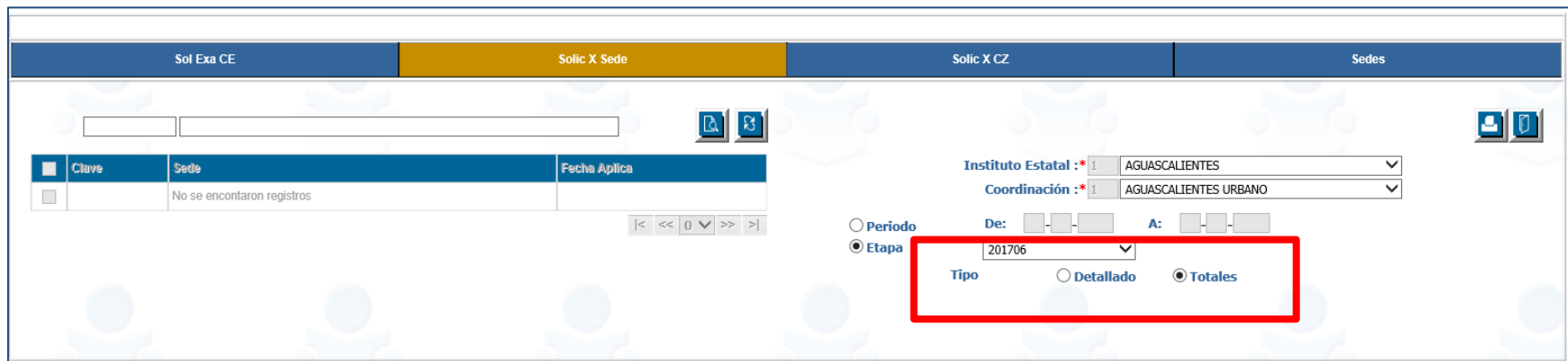
SOLICITUD DE EXAMENES

Modelo

	CLAVE	MODULO
<input type="checkbox"/>	D4USM	SOMOS MEXICANOS
<input type="checkbox"/>	B3MOA	OPERACIONES AVANZADAS

## FUNCIONALIDADES IMPLANTADAS EN EL SASA EN LÍNEA

Para su seguimiento, se habilitó el reporte de Exámenes solicitados por Sede, con la opción de Detalle o Totales, que deberá ser la lista de asistencia para sus sedes programadas y para la organización de su material de aplicación.



El sistema muestra un menú superior con cuatro opciones: Sol Exa CE, Solic X Sede (seleccionado), Solic X CZ y Sedes. Debajo del menú, hay un campo de búsqueda y un botón de ayuda. A la izquierda, se muestra un encabezado de tabla con las columnas Clave, Sede y Fecha Aplica. El cuerpo de la tabla indica 'No se encontraron registros'. A la derecha, se encuentran los filtros de búsqueda: Instituto Estatal (AGUASCALIENTES), Coordinación (AGUASCALIENTES URBANO), Período (radio desactivado) y Etapa (radio activado, con el valor 201706). El tipo de reporte está configurado en 'Totales' (radio activado), con 'Detalle' también disponible. Una caja roja resalta la sección de filtros de Etapa y Tipo.

Clave	Sede	Fecha Aplica
	No se encontraron registros	

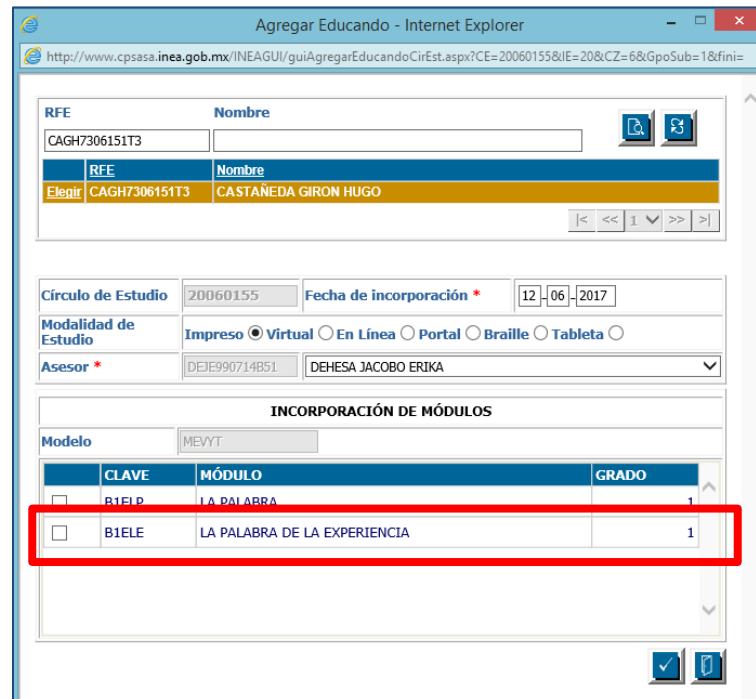
Instituto Estatal : \* 1 AGUASCALIENTES  
Coordinación : \* 1 AGUASCALIENTES URBANO  
De: - - - A: - - -  
Etapa : 201706  
Tipo :  Detallado  Totales

## FUNCIONALIDADES IMPLANTADAS EN EL SASA EN LÍNEA

### 6. La Palabra de la experiencia

Se incorpora la funcionalidad en SASA para la atención en alfabetización a las personas de 65 y más, con el estudio del módulo La Palabra de la experiencia.

Estos educando se registran en SASA bajo el procedimiento normal de operación, es en el momento de su vinculación a s círculo de estudio, donde se deberá seleccionar la opción La Palabra de la experiencia, como se muestra a continuación:



Agregar Educando - Internet Explorer  
http://www.cpsasa.inea.gob.mx/INEAGUI/guiAgregarEducandoCirEst.aspx?CE=20060155&IE=20&CZ=6&GpoSub=1&fini=

RFE	Nombre
CAGH7306151T3	
Elegir	CAGH7306151T3 CASTANEDA GIRON HUGO

Círculo de Estudio: 20060155 Fecha de incorporación \*: 12-06-2017  
Modalidad de Estudio: Impreso  Virtual  En Línea  Portal  Braille  Tableta   
Asesor \*: DEJE990714B51 DEHESA JACOBO ERIKA

INCORPORACIÓN DE MÓDULOS  
Modelo: MEVYT

	CLAVE	MÓDULO	GRADO
<input type="checkbox"/>	B1E1P	LA PALABRA	1
<input type="checkbox"/>	B1ELE	LA PALABRA DE LA EXPERIENCIA	1



FUNCIONALIDADES IMPLANTADAS EN EL SASA EN LÍNEA

**C. de Estudios**    **Situación**    **RFC Téc. Docente**

[SELECCIONE]    [SELECCIONE]

**Instituto Estatal :** \* 20 OAXACA

**Coordinación :** \* 2 OCOTLAN DE MORELOS

**Gpo.SubProyectos :** \* 1 INEA

**Unidad Operativa :** \* 14 14 - I-20-009-02 PLAZA COMUNITARIA LUIS DONALDO COLOSIO MURRIETA

C. Estudios	Situación	R.F.C.	Nom. Técnico Docente
Elegir 20090440	EN OPERACION	LOML701221HM5	LOPEZ MENDEZ LEONARDO TOMAS
Elegir 20090455	EN OPERACION	LOML701221HM5	LOPEZ MENDEZ LEONARDO TOMAS
Elegir 20110095	EN OPERACION	LOML701221HM5	LOPEZ MENDEZ LEONARDO TOMAS
Elegir 20120169	EN OPERACION	LOML701221HM5	LOPEZ MENDEZ LEONARDO TOMAS
Elegir 20130039	EN OPERACION	LOML701221HM5	LOPEZ MENDEZ LEONARDO TOMAS

Cir. de Est.    Asesores    Educandos    **Módulos**

Modelo	RFE	Nombre Educando
Elegir MEVYT	AAOR880301RF1	ALVAREZ ORTIZ ROSARIO ARACELI
Elegir MEVYT	AEJS8110267M7	ARELLANES JUAREZ SABINA
Elegir MEVYT	GAOI5001274M7	GASTELUM OROZCO ISRAEL
Elegir MEVYT	HECJ9807304T5	HERNANDEZ CARREÑO JULIETA
Elegir MEVYT	HERA420315ASA	HERNANDEZ RAYMUNDO TORIBIO

Clave	Módulo	Grado
Elegir 283	LA PALABRA DE LA EXPERIENCIA	1

**Círculo de Estudio** 20090440    **F. de Inicio de Atención** 12-06-2017

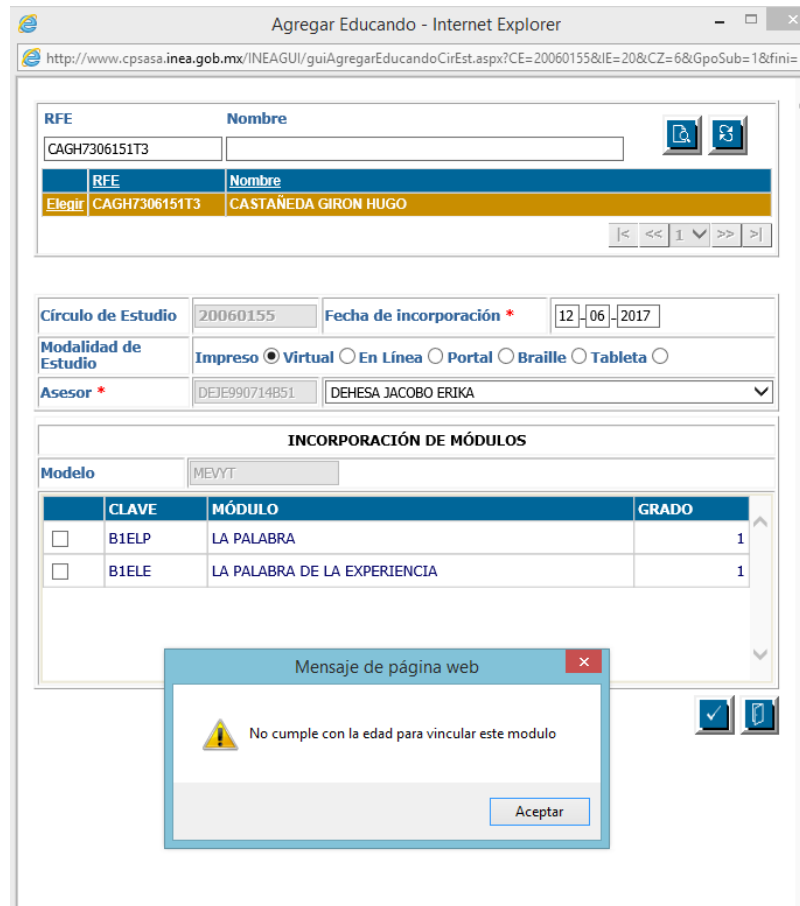
**Módulo** \* 283    LA PALABRA DE LA EXPERIENCIA

**Modalidad de Estudio** \* Impreso  Virtual  En Línea  Portal  Braille  Tableta

Atención Educativa / Atención / Registro de Atención

## FUNCIONALIDADES IMPLANTADAS EN EL SASA EN LÍNEA

Esta opción valida la fecha de nacimiento para permitir su vinculación al círculo de estudios, en caso de que tenga menos de 65 años, no permitirá su registro.



Agregar Educando - Internet Explorer

http://www.cpsasa.inea.gob.mx/INEAGUI/guiAgregarEducandoCirEst.aspx?CE=20060155&IE=20&CZ=68&GpoSub=1&fini=

RFE	Nombre
CAGH7306151T3	
Elegir	CAGH7306151T3 CASTAÑEDA GIRON HUGO

Círculo de Estudio: 20060155 Fecha de incorporación \*: 12/06/2017

Modalidad de Estudio: Impreso  Virtual  En Línea  Portal  Braille  Tableta

Asesor \*: DEJE990714851 DEHESA JACOBO ERIKA

INCORPORACIÓN DE MÓDULOS

Modelo: MEVYT

	CLAVE	MÓDULO	GRADO
<input type="checkbox"/>	B1ELP	LA PALABRA	1
<input type="checkbox"/>	B1ELE	LA PALABRA DE LA EXPERIENCIA	1

Mensaje de página web

No cumple con la edad para vincular este modulo

Aceptar

## FUNCIONALIDADES IMPLANTADAS EN EL SASA EN LÍNEA

El procedimiento de operación para la atención de este proceso de alfabetización permanece sin cambios, es decir, el registro de las evaluaciones formativas, el calificado del examen final de La Palabra de la experiencia, y la continuidad del nivel inicial con los módulos correspondientes.